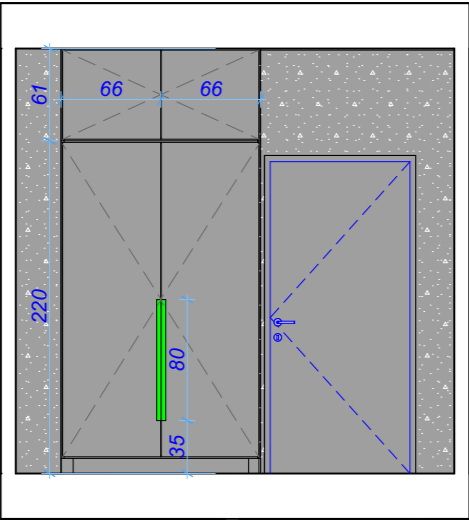
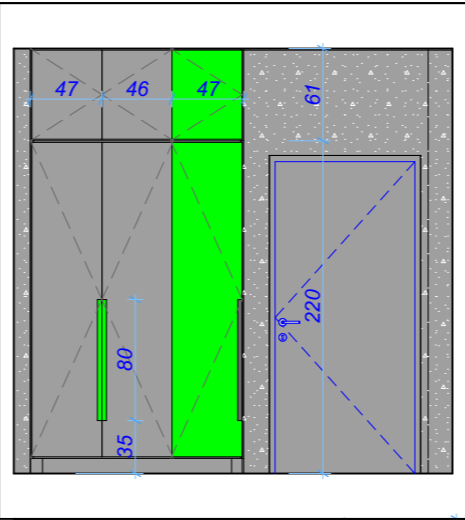


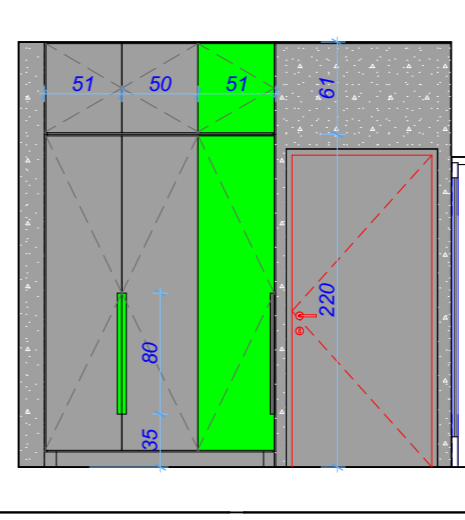
WIDOK : POMIESZCZENIE 313.



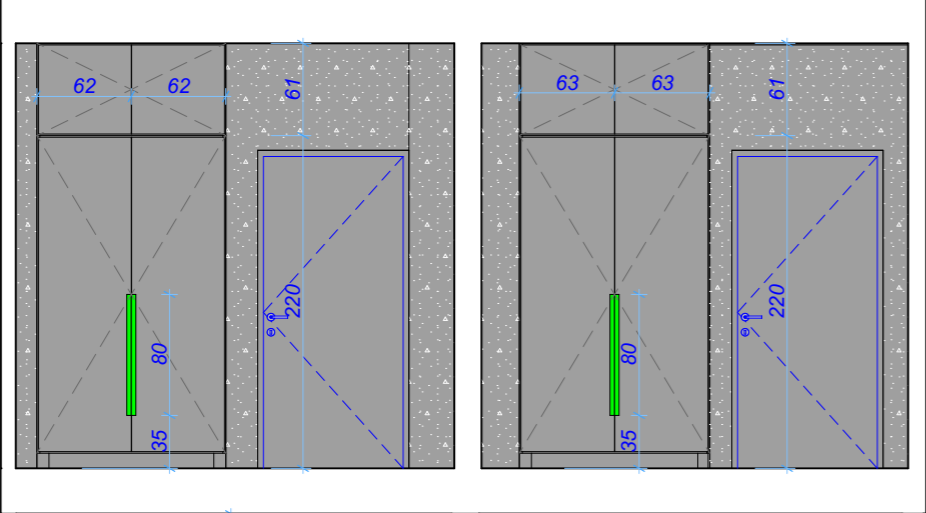
WIDOK : POMIESZCZENIE 311.



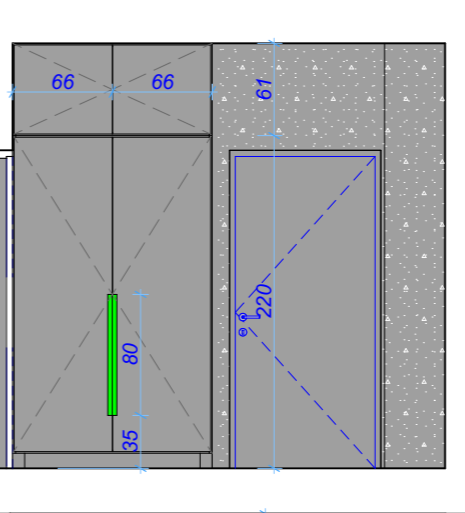
WIDOK : POMIESZCZENIE 309.



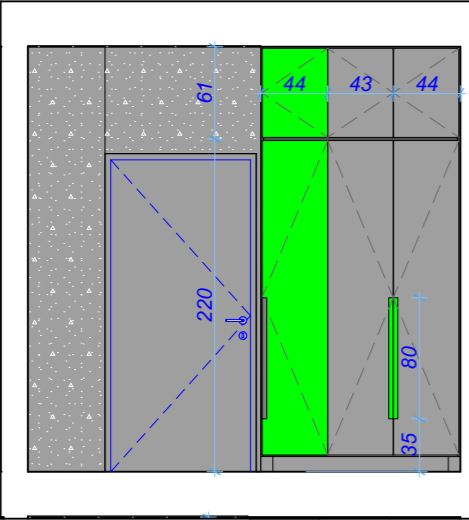
WIDOK : POMIESZCZENIE 307, 306.



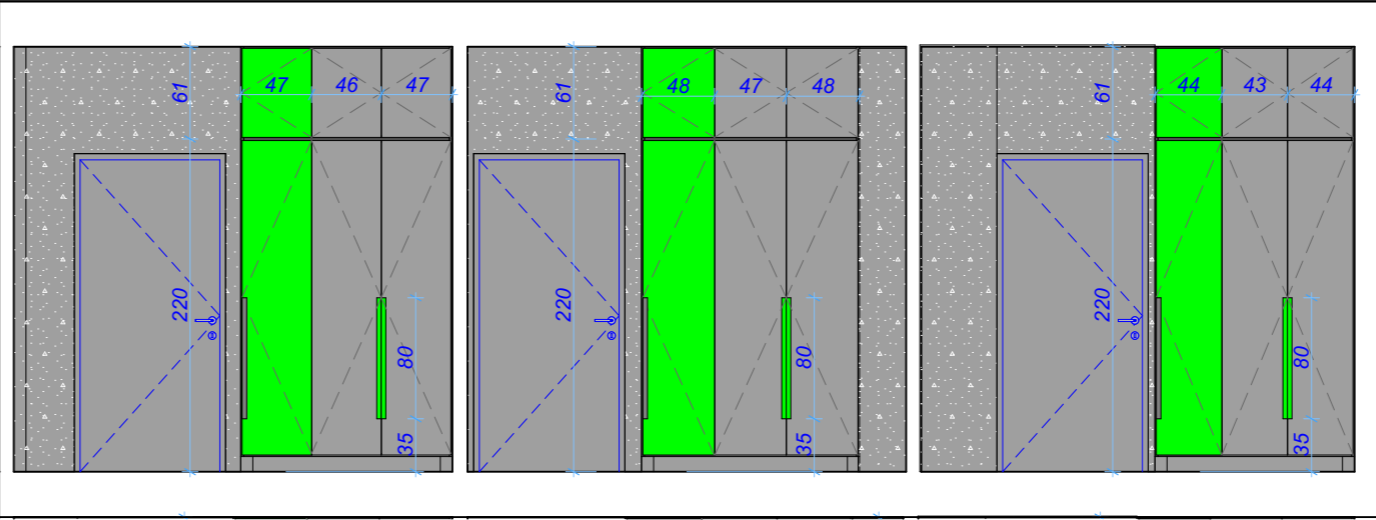
WIDOK : POMIESZCZENIE 302.



WIDOK : POMIESZCZENIE 321.



WIDOK : POMIESZCZENIE 317, 316, 315.



OZNACZENIA	
	PLYTA MEBLOWA, KOLOR ANTRACYT NP. SWISS KRONO, NR U164 VL
	PLYTA MEBLOWA, KOLOR ZIELONY LIMONKA NP. SWISS KRONO, NR U3112PE
	FARBA ŚCIENNA, KOLOR ANTRACYT NCS : S 7000-N
	FARBA ŚCIENNA, KOLOR ZIELONY LIMONKA NCS : S 1060-G40Y
	FARBA ŚCIENNA, KOLOR JASNO SZARY NCS : S 1000-N

- UWAGI**
- Przed przystąpieniem do realizacji wykonania szaf wnękowych, Wykonawca zobligowany jest do sprawdzenia wymiarów. Ze względu na planowane wyburzenia, wymiary mogą ulec zmianie. W przypadku istotnych zmian, należy o tym fakcie poinformować Projektanta.
 - Wnętrza szaf wykonać z płyty meblowej w kolorze antracytowym np. Swiss Krono U164 VL.
 - Wszystkie szafy zostały zaprojektowane na głębokość 41,0cm
 - Baza szafy ma za każdym razem 220,0cm wysokości, nadstawki różnią się wysokością w zależności od wysokości kondygnacji na której się znajdują.
 - We wnętrzach szaf zaprojektowano 5 półek z płyty meblowej. Nadstawka bez podziału.
 - W przypadku szerokości drzwi powyżej 60,0cm należy zastosować minimum pięć zawiasów mocujących.
 - Baza szafy posiada drzwi rozwierane, z uchwami krawędziowymi długości 80,0cm, malowanymi na kolor NCS S 1060-G40Y lub NCS S 7000-N zgodnie z częścią rysunkową.
 - Nadstawka szafy posiada drzwi rozwierane, otwieranie typu "tip-on".



AVO Architekci
ul. Szarych Szeregów 32/5
40-750 Katowice
biuro@avoarchitekci.pl
721 075 751

**DOKUMENTACJA BUDOWLANA REMONTU
BUDYNKU ADMINISTRACYJNEGO URZĘDU
GMINY I MIASTA W MIECHOWIE**

Adres inwestycji: Nr dz. : 1912/8, 1914/20 ul. Sienkiewicza 25 32-200 Miechów	Inwestor: Urząd Gminy i Miasta w Miechowie ul. Sienkiewicza 25 32-200 Miechów
--	---

Zaprojektowany przez:
mgr inż. arch. Izabela Łuszczkiewicz
35/SLOKK/2020/II

Opracowany przez:
mgr inż. arch. Paulina Babiak- Skwara

Tytuł rysunku:
III Piętro : Rysunki szaf wnękowych

Skala rysunku: 1:50	Numer rysunku: R.15
-------------------------------	-------------------------------

Data:
12-12-2022

UWAGI :
1. PROJEKT NALEŻY ZREALIZOWAĆ ZGODNIE ZE SZTUKĄ BUDOWLANĄ, W PRZYPADKU ROZBIEŻNOŚCI WYMIAROWYCH I TECHNOLOGICZNYCH MIĘDZY PROJEKTAMI BRANŻOWYMI SKONSULTOWAĆ SIĘ Z ARCHITEKTEM I INWESTOREM. 2. WYKONAWCA JEST ZOBIGIOWANY DO SPRAWDZENIA WSZYSTKICH PODAWANYCH PRZEZ PROJEKTANTA WYMIARÓW I KĄTÓW. 3. PROJEKT ARCHITEKTONICZNY JEST PROJEKTEM NADRZĘDNYM, WSZYSTKIE ROZBIEŻNOŚCI Z PROJEKTAMI BRANŻOWYMI KONSULTOWAĆ Z ARCHITEKTEM. 4. OTWORY W ŚCIANACH KOORDYNOWAĆ Z PROJEKTAMI BRANŻOWYMI. 5. DRZWI - NA RYSUNKACH OPISANO WYMIARY W ŚWIETLE OŚCIEŻNIC, CZYLI ŚWIATŁO PRZEJŚCIA. 6. OTWORY DRZWIOWE NALEŻY DOSTOSOWAĆ DO DOKŁADNYCH WYMÓGÓW PRODUCENTA ZAKUPIONYCH DRZWI. 7. WYMIARY PODANO W CM, RZĘDNE W M, SPADKI W %. 8. WSZELKIE ZMIANY, ZMIANY MATERIAŁÓW I TECHNOLOGII ZAWARTYCH W PROJEKCIE MUSZĄ BYĆ UPRIEDNIO UZGODNIONE I ZAACEPTOWANE PRZEZ INWESTORA I PROJEKTANTA. 9. WSZYSTKIE URZĄDZENIA, MATERIAŁY, ELEMENTY TECHNOLOGIE POWINNY POSIADAĆ PRZEWIDZIANE PRAWEM I ODPOWIEDNIMI PRZEPISAMI DOPUSZCZENIA, ATESTY I CERTYFIKATY. 10. URZĄDZENIA INSTALOWAĆ ZGODNIE Z DTR PRODUCENTA. 11. PRZED ZAMÓWIENIEM DRZWI, WIELKOŚCI OTWORÓW POTWIERDZIĆ NA BUDOWIE.